

Доступность для инвалидов и других маломобильных групп населения дорожной и транспортной инфраструктуры



НОРМАТИВНАЯ БАЗА

КОНВЕНЦИЯ О ПРАВАХ ИНВАЛИДОВ

КОНСТИТУЦИЯ РОССИЙСКОЙ ФЕДЕРАЦИИ

ФЕДЕРАЛЬНЫЕ ЗАКОНЫ

- от 24 ноября 1995 года № 181-ФЗ «О социальной защите инвалидов в Российской Федерации»
- от 30 декабря 2009 года № 384-ФЗ «Технический регламент о безопасности зданий и сооружений»

СВОДЫ ПРАВИЛ, ГОСУДАРСТВЕННЫЕ СТАНДАРТЫ, РЕКОМЕНДАЦИИ

- СП 59.13330.2012 «Доступность зданий и сооружений для маломобильных групп населения. Актуализированная редакция СНиП 35-01-2001»
- СП 136.13330.2012 «Здания и сооружения. Общие положения проектирования с учетом доступности для маломобильных групп населения»
- СП 140.13330.2012 «Городская среда. Правила проектирования для маломобильных групп населения»
- ГОСТ Р 51090-97 «Средства общественного пассажирского транспорта. Общие технические требования доступности безопасности для инвалидов»
- ОДМ 218.2.007-2011 «Методические рекомендации по проектированию мероприятий по обеспечению доступа инвалидов к объектам дорожного хозяйства»
- ОСТ 218.1.002-2003 «Автобусные остановки на автомобильных дорогах. Общие технические требования»

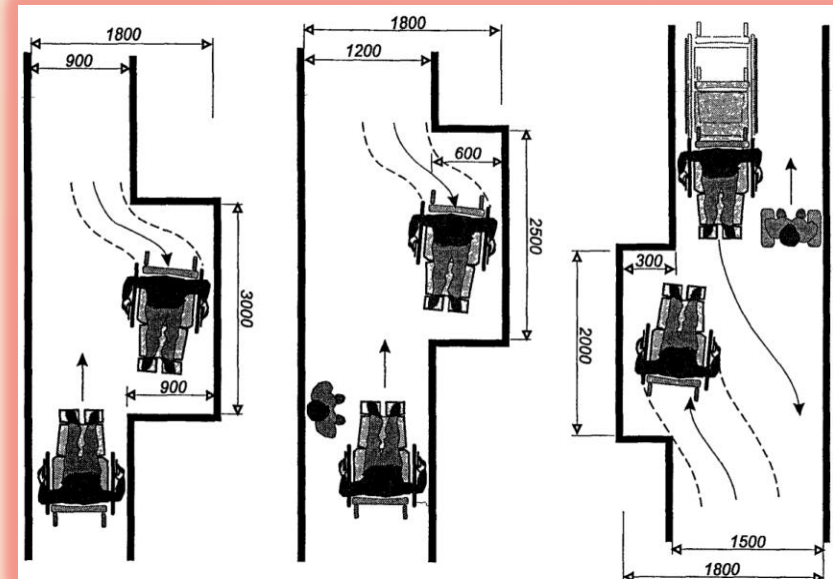
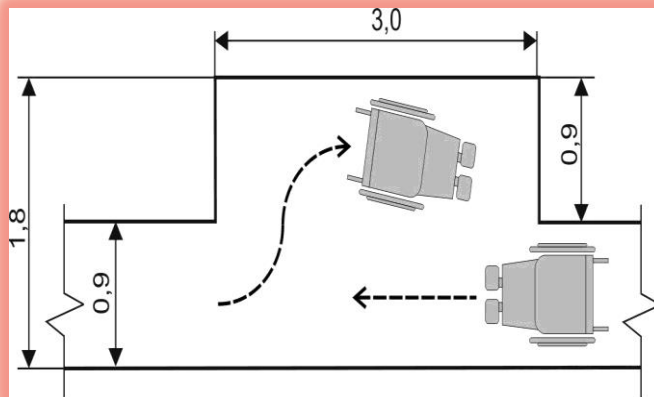
ОБУСТРОЙСТВО ТРОТУАРОВ

ШИРИНА ПУТИ ДВИЖЕНИЯ

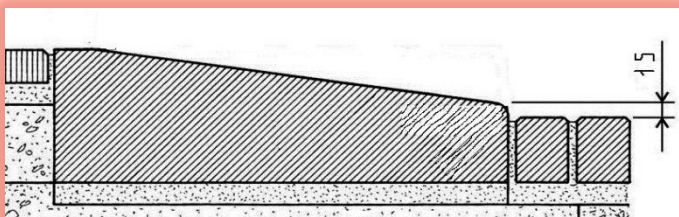
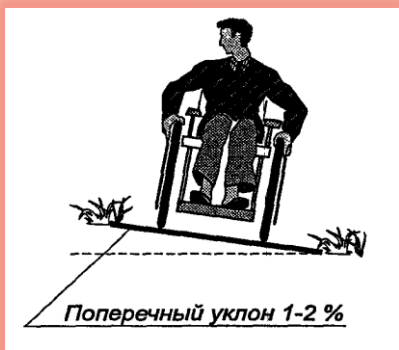
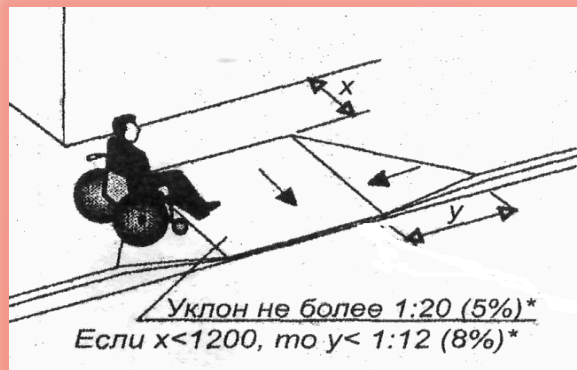


Ширина в чистоте зон прохода при движении кресла-коляски не менее, мм:

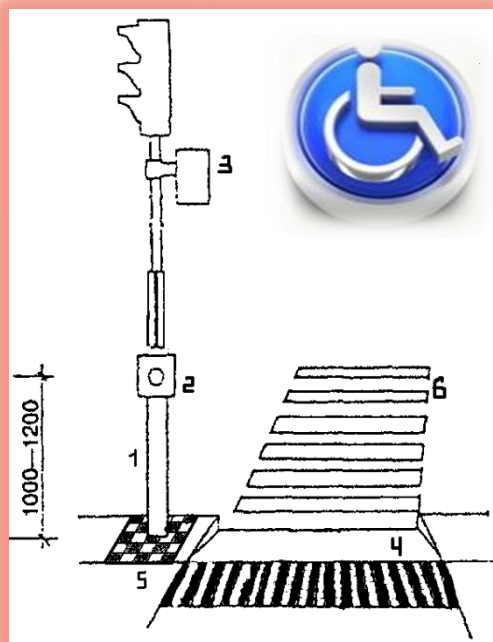
при одностороннем движении инвалида на коляске		при одновременном движении инвалида на коляске и человека	при одновременном движении инвалида на коляске и человека с грузом или детской коляской	при встречном движении кресел-колясок
минимальная	достаточная			
850	900-1000	1200	1500	1800



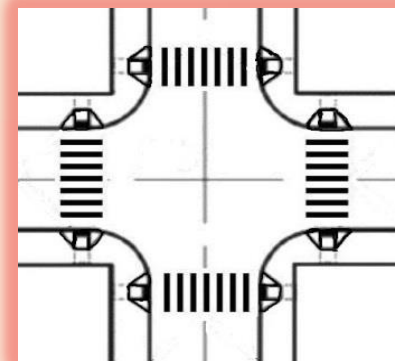
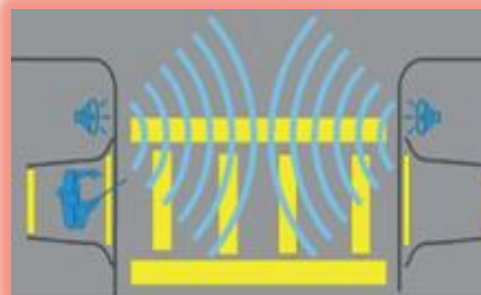
ОБУСТРОЙСТВО ТРОТУАРОВ



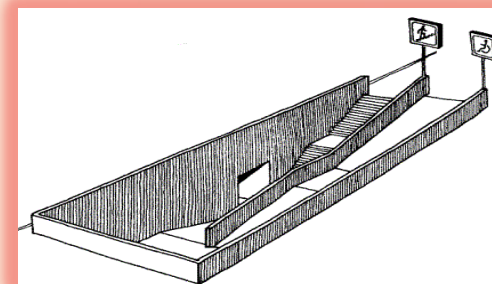
ОБУСТРОЙСТВО НАЗЕМНЫХ ПЕШЕХОДНЫХ ПЕРЕХОДОВ



- 1 - светофор со звуковым маячком;
- 2 - вызывная кнопка;
- 3 - табло о времени, оставшемся до окончания горения зеленого сигнала;
- 4 - бордюрный пандус;
- 5- тактильные предупреждающие наземные указатели;
- 6 – пешеходный переход.



ОБУСТРОЙСТВО ПОДЗЕМНЫХ И НАДЗЕМНЫХ ПЕШЕХОДНЫХ ПЕРЕХОДОВ




ОБУСТРОЙСТВО ОБЩЕСТВЕННОГО ПАССАЖИРСКОГО ТРАНСПОРТА

ВАРИАНТЫ ТРАНСПОРТНОГО ОБСЛУЖИВАНИЯ ИНВАЛИДОВ

- обеспечение инвалидов, физические и эргономические возможности которых не позволяют им пользоваться обычными видами транспорта, специально приспособленными для них индивидуальными видами транспорта;
- использование специально приспособленных для инвалидов общественных видов транспорта - автобусов и микроавтобусов, которые двигаются по определенным маршрутам в соответствии с жестким расписанием;
- оборудование всего или части подвижного состава на обычных маршрутах городского пассажирского транспорта для перевозки инвалидов;
- создание специальных транспортных служб, обеспечивающих перевозку инвалидов на оборудованных для этого автомашинах или автобусах по предварительному заказу или вызову;

ОБУСТРОЙСТВО ОБЩЕСТВЕННОГО ПАССАЖИРСКОГО ТРАНСПОРТА



only_paper.ru

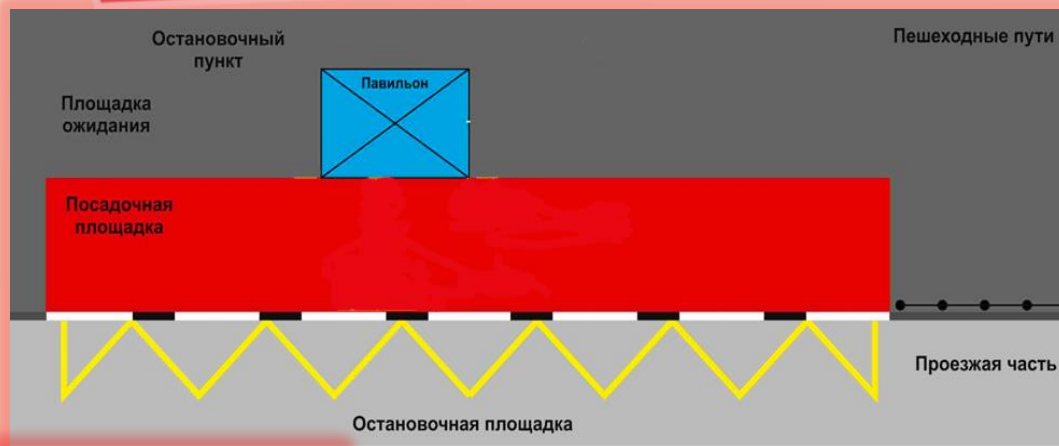
ОБУСТРОЙСТВО ОБЩЕСТВЕННОГО ПАССАЖИРСКОГО ТРАНСПОРТА



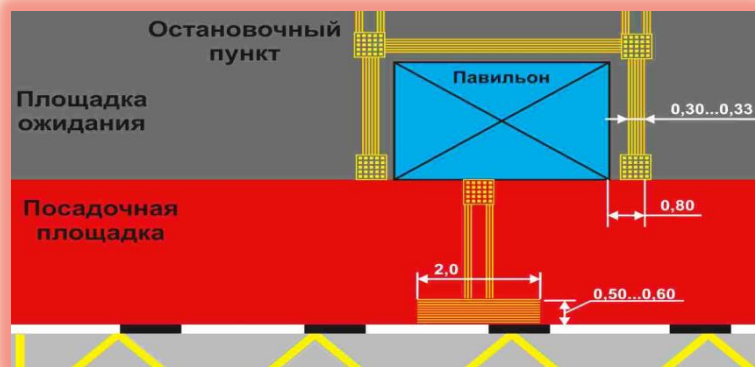
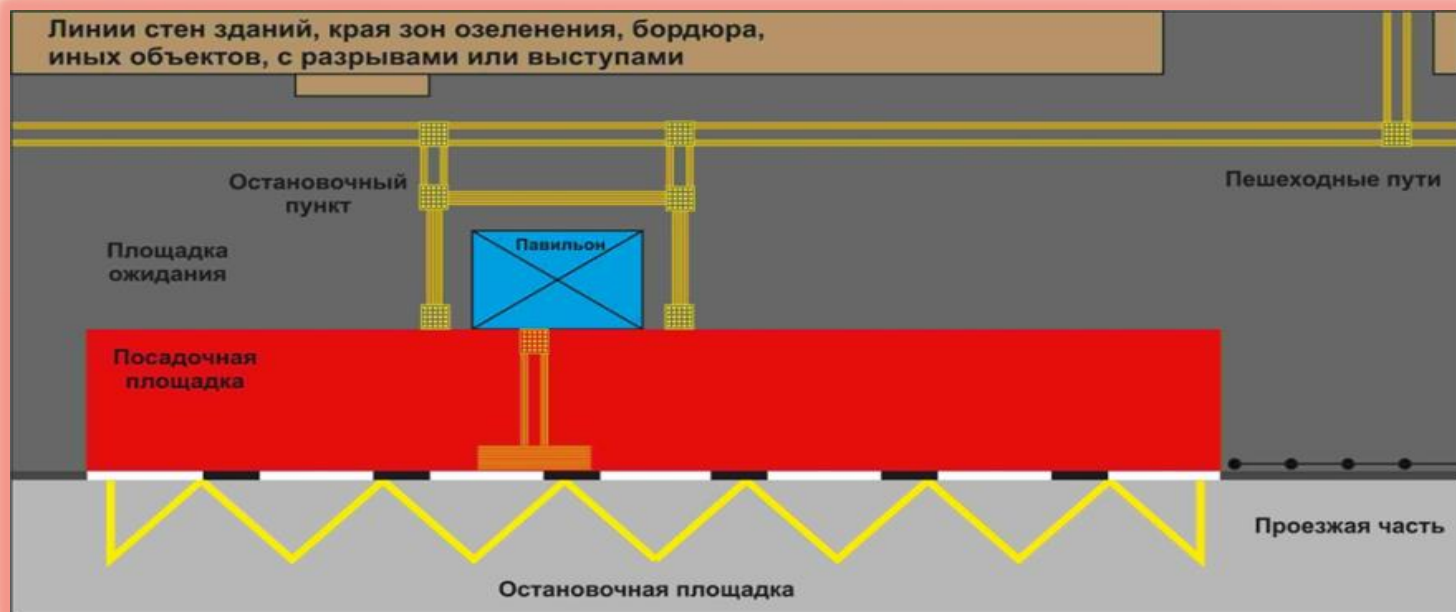
ОБУСТРОЙСТВО ОБЩЕСТВЕННОГО ПАССАЖИРСКОГО ТРАНСПОРТА



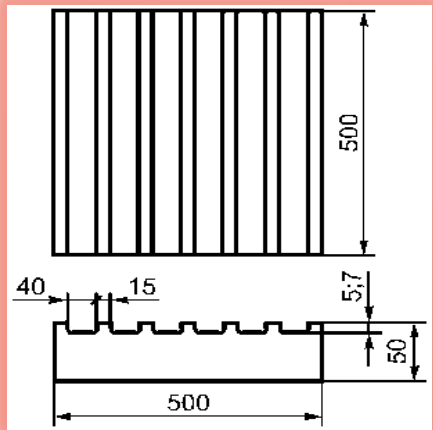
ОБУСТРОЙСТВО ОСТАНОВОЧНЫХ ПУНКТОВ ОБЩЕСТВЕННОГО ПАССАЖИРСКОГО ТРАНСПОРТА



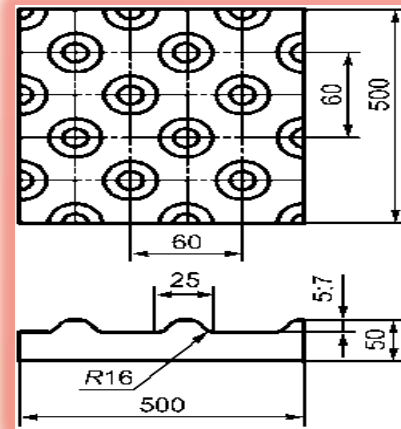
ОБУСТРОЙСТВО ОСТАНОВОЧНЫХ ПУНКТОВ ОБЩЕСТВЕННОГО ПАССАЖИРСКОГО ТРАНСПОРТА



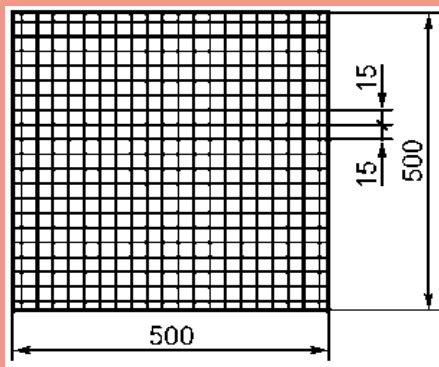
УКАЗАТЕЛИ ТАКТИЛЬНЫЕ НАЗЕМНЫЕ ДЛЯ ИНВАЛИДОВ ПО ЗРЕНИЮ



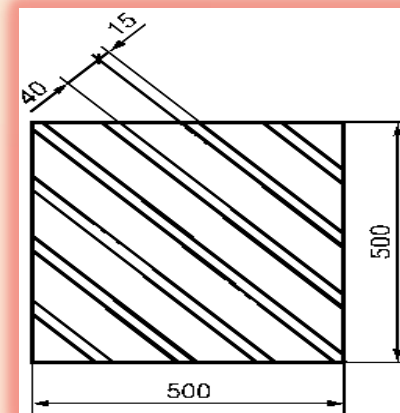
с продольными рифами



с конусообразными рифами



с квадратными рифами



с диагональными рифами

УКАЗАТЕЛИ ТАКТИЛЬНЫЕ НАЗЕМНЫЕ ДЛЯ ИНВАЛИДОВ ПО ЗРЕНИЮ

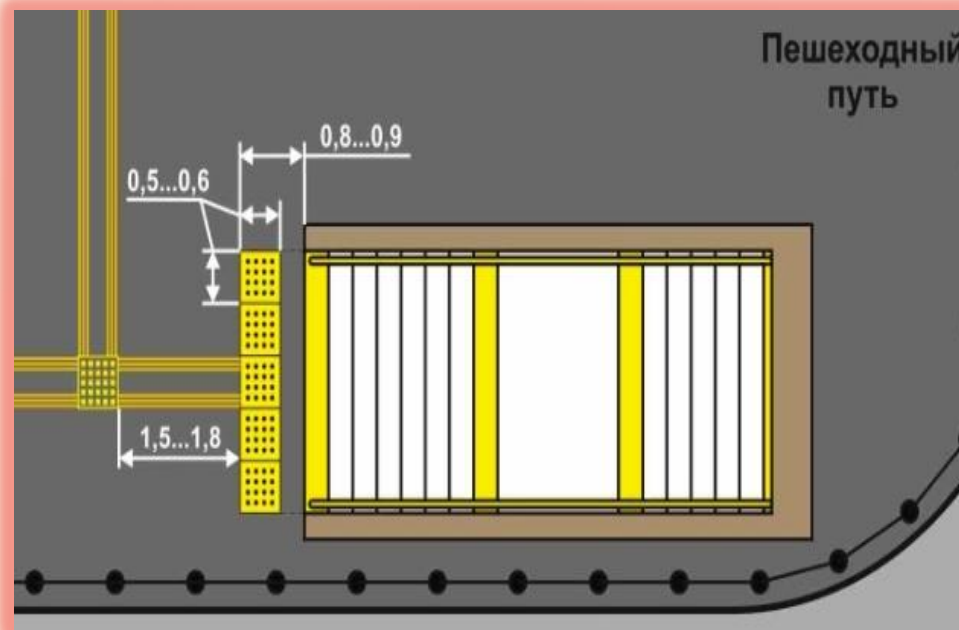
С КОНУСОБРАЗНЫМИ РИФАМИ



«Внимание, подземный переход»



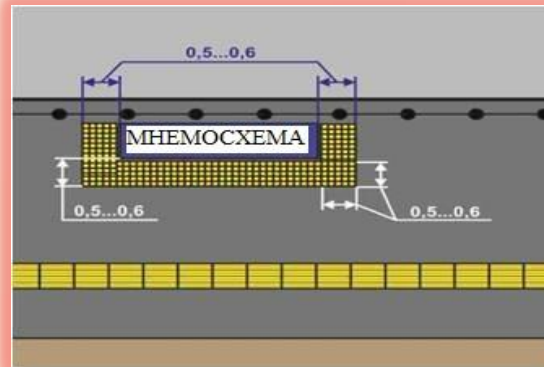
«Внимание, лифт»



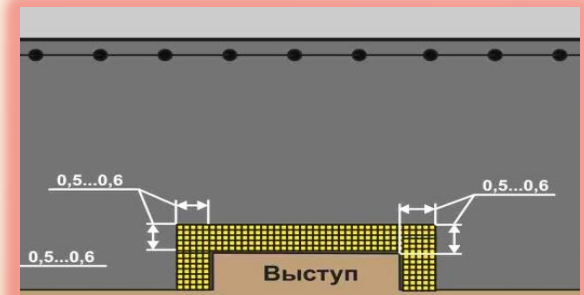
«Внимание, лестница»

УКАЗАТЕЛИ ТАКТИЛЬНЫЕ НАЗЕМНЫЕ ДЛЯ ИНВАЛИДОВ ПО ЗРЕНИЮ

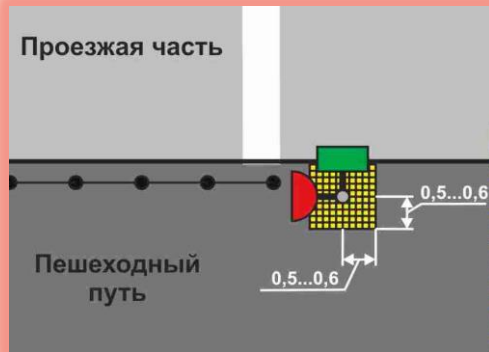
С КВАДРАТНЫМИ РИФАМИ



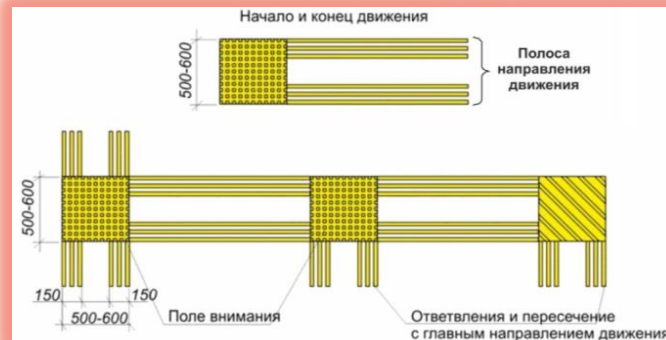
«Мнемосхема»




«Внимание, препятствие»



«Внимание, светофор»




«Поле внимания»

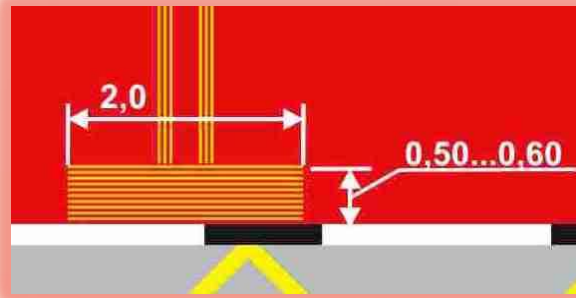


«Кнопка вызова»


УКАЗАТЕЛИ ТАКТИЛЬНЫЕ НАЗЕМНЫЕ ДЛЯ ИНВАЛИДОВ ПО ЗРЕНИЮ



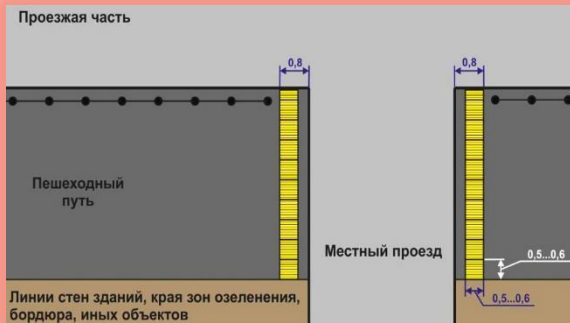
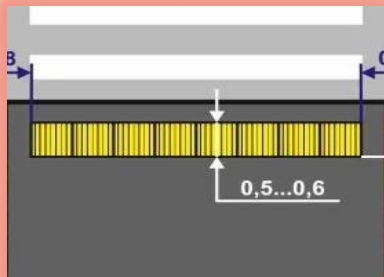
С ПРЯМЫМИ РИФАМИ



«Место посадки инвалида
в транспортное средство»



«Направление движения»



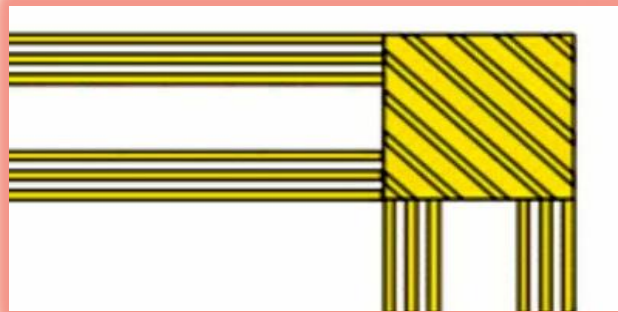

«Место пересечения с проезжей частью»



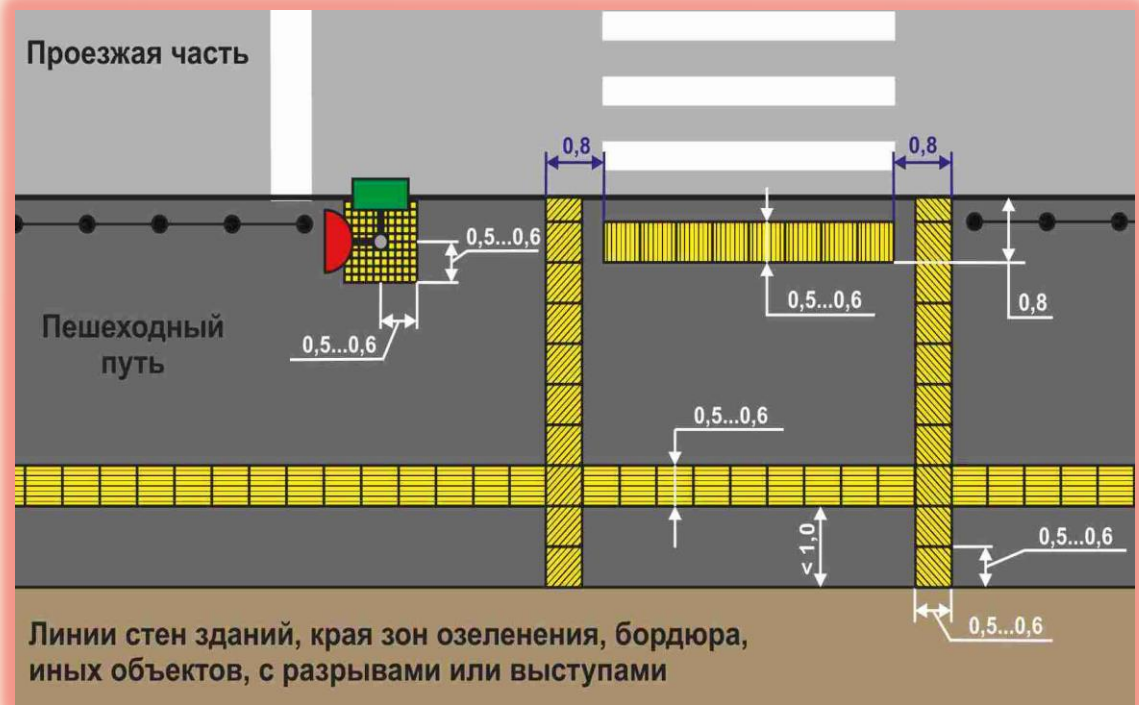
«Остановочный павильон»

УКАЗАТЕЛИ ТАКТИЛЬНЫЕ НАЗЕМНЫЕ ДЛЯ ИНВАЛИДОВ ПО ЗРЕНИЮ

**С РИФАМИ ПО ДИАГОНАЛИ
(левая и правая диагональ)**



**«Внимание, поворот
налево (направо)»**



**«Внимание, пересечение проезжей части
под углом 90°»**

БЛАГОДАРЮ ЗА ВНИМАНИЕ!